

経営比較分析表（令和3年度決算）

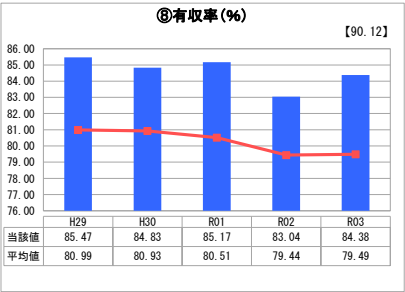
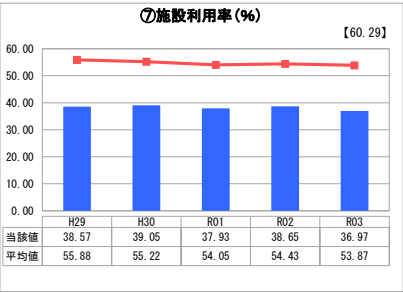
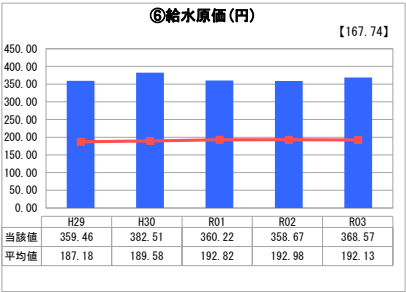
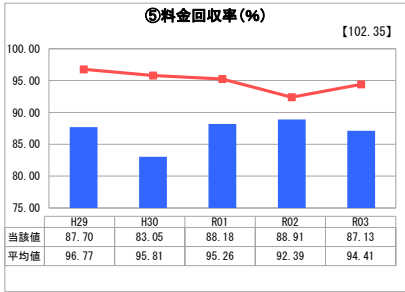
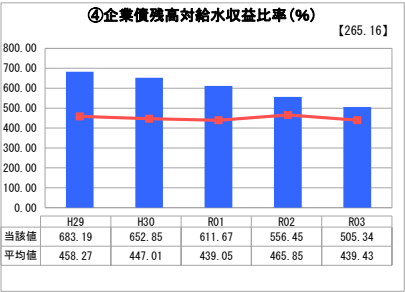
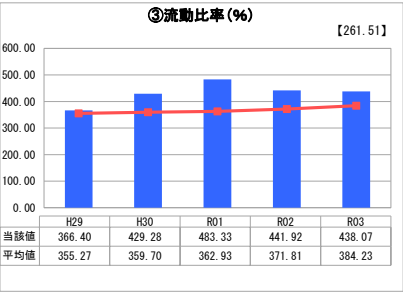
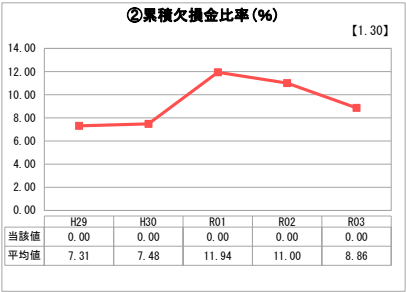
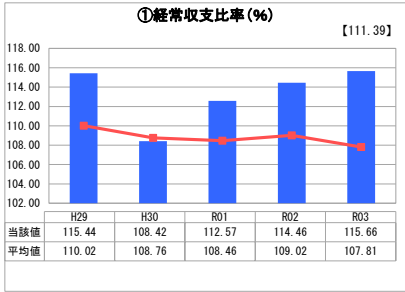
石川県 珠洲市

業務名	業種名	事業名	類似団体区分	管理者の情報
法適用	水道事業	末端給水事業	A7	非設置
資金不足比率(%)	自己資本構成比率(%)	普及率(%)	1か月20m ³ 当たり家庭料金(円)	
-	75.53	86.49	5,423	

人口(人)	面積(km ²)	人口密度(人/km ²)
13,334	247.20	53.94
現在給水人口(人)	給水区域面積(km ²)	給水人口密度(人/km ²)
11,390	70.92	160.60

グラフ凡例
■ 当該団体値（当該値）
— 類似団体平均値（平均値）
【】 令和3年度全国平均

1. 経営の健全性・効率性



分析欄

1. 経営の健全性・効率性について

給水人口の減少や節水型機器の普及により、有収水量は減少している。これに伴い給水収益も減少しており、今後も水需要の伸びは期待できず、この傾向は続くものと考えられる。

そのような中でも、①経常収支比率は、単年度の収支が黒字であることを示す100%以上となっており、②累積欠損金比率は、累積欠損金が発生していないことを示す0%であり、③流動比率は、1年以内に支払うべき債務に対して支払うことができる現金がある状況を示す100%を大きく上回っていることから、短期的な経営の健全性は保たれている。

④企業価値高対給水収益比率は、減少傾向にあるが、類似団体の平均値より高い値が続いているため、今後も給水収益の減少が見込まれる中、企業価値高を減らしていく必要がある。

⑤料金回収率は、100%を下回っており、給水収益だけで給水に係る費用を賄っていない状況であり、不足額を一般会計からの補助金で賄っている状況にある。

⑥給水原価は、増加傾向にあり、類似団体の平均値を大きく上回っているため、維持管理費の削減等の経営改善が必要である。

⑦施設利用率は、類似団体の平均値より低い値が続いているため、施設の統廃合やダウンサイジングが必要である。

⑧有収率は、近年84～85%前後で推移している。今後も老朽管の更新を進め、引き続き有収率の向上に努める。

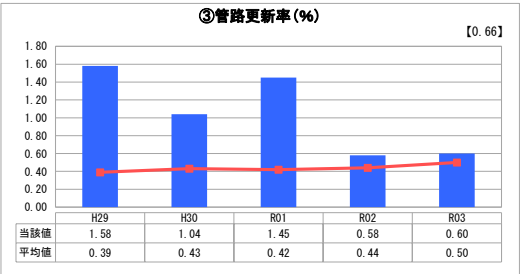
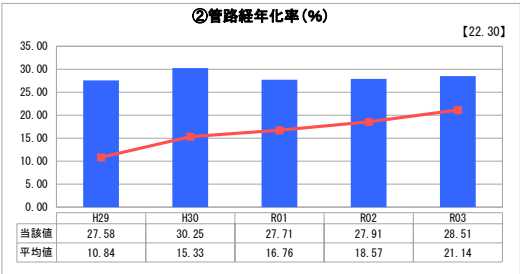
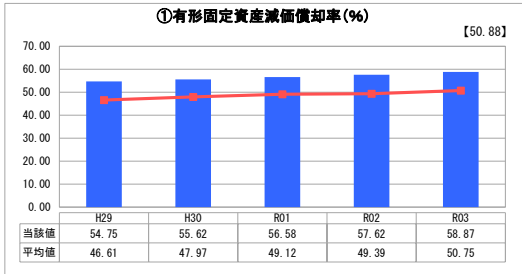
2. 老朽化の状況について

①有形固定資産減価償却率及び②管路経年率は、類似団体の平均値より高い値が続いており、法定耐用年数に近い資産や経過した管路を多く保有している状況にある。

また、③管路更新率は、類似団体の平均値より高い値が続いており、これは水道管路緊急改善事業等の施工によるものである。

今後も事業計画に基づき、老朽管を順次更新していく予定である。

2. 老朽化の状況



全体総括

経営の健全性を示す指標は、概ね良好であり、当分の間は安定的な経営ができるものと考えられる。

しかし、長期的な視点で見ると、給水人口の減少に伴う給水収益の減少傾向は続くものと考えられるため、いかにして経営の効率化を図るかが課題である。

また、老朽化の状況を示す指標は、類似団体の平均値より高い値にあり、老朽化した施設や管路を多く抱えている状況にある。

今後、水道施設耐震化計画に基づき、施設の改良や管路の更新を順次進めていく予定である。