

妊娠

出産

育児

地域とつながる
母子手帳アプリ

✓ 成長グラフ

マタニティ体重やお子さまの発育を簡単に記録&自動でグラフ化!ひと目で成長が分かります。



✓ できたよ記念日

寝返りやハイハイ、お誕生日など。お子さまのはじめて「できた」を写真をつけて記録できます。



✓ 家族と共有

記録データは共有でき、パパや両親とも一緒にお子さまの成長を見守れます。



✓ 予防接種日をお知らせ

● 接種日を自動表示

面倒なスケジュール調整は不要!出生日と実際の接種日に応じて、次の最適接種時期を自動的に算出します。

● お知らせ機能

接種予定日が近づくと事前にプッシュ通知でお知らせ!忙しい毎日でも予定日を忘れず安心です。



✓ 地域の育児情報をお届け

● 地域の情報配信

子育てに役立つ自治体情報やお住まいの地域のイベントなど育児・生活情報が届きます。

● 子育て施設を簡単検索

お住まいの地域周辺の病院や幼稚園・保育園、公園など育児に欠かせない施設を検索することができます。



CHECK



動画でわかる! 母子手帳アプリってどんなもの?

妊娠期～子育て期に役に立つ様々な機能を、ママの日常の生活に沿ってご紹介。是非お持ちのスマートフォンやPCでチェックしてみてください!

閲覧はこちら

YouTubeにて検索! /

YouTube 母子モ 検索

または

QRコードから



STEP 1 アプリストアから無料ダウンロードする

アプリを検索

母子モ 検索



または

Search using a QR code





Web版はこちら

URL <https://www.mchh.jp>

アプリをご利用いただけない環境の方々向けに Web版もご用意しております。

※Web版はパソコンからでもお使いいただけます。

母子モは外国語でのご利用も可能！英語・中国語・スペイン語など12言語に対応しています。

※本サービスはGoogle社のウェブサイト翻訳ツールを使用しています。Google翻訳サービスをご利用の際は、Googleの利用規約をご確認ください。

※ Apple および Apple ロゴは米国その他の国で登録された Apple Inc. の商標です。App Store は、Apple Inc. のサービスマークです。Google Play および Google Play ロゴは Google LLC の商標です。

STEP 2 ユーザー登録をする



(※)「メールアドレスでログイン」で登録メールが届かない場合、迷惑メール対策等で、ドメイン指定受信を設定されている可能性がございます。お手数をおかけいたしますが、以下のドメインを受信できるように設定してください。@mchh.jp



(成長グラフ)

✓ Growth graph

You can easily record your weight while pregnant and your baby's growth, as well as automatically display this information on a graph.

妊娠中の体重や赤ちゃんの成長を簡単に記録することができ、自動でグラフ上に表示することができます。



(成長日記)

✓ Growth diary

You can save photos of your child as a diary, such as "birthday" or "pacifier".

「誕生日」や「おしゃぶり」など、子供の写真を日記として残すことができます。



(家族と共有)

✓ Sharing with family members

You can share the recorded data with your husband or parents.

夫や両親と記録されたデータを共有することができます。



(予防接種日の通知)

✓ Notification of Immunization Date

- Depending on your child's birthday and the last vaccination date, the optimal inoculation date is automatically displayed.

あなたの子供の誕生日と最後の予防接種日に応じて、最適接種日が自動的に表示されます。

- A push notification will be delivered when the vaccination scheduling date approaches.

予防接種予定日が近づくと、プッシュ通知が配信されます。

※ This service is based on the Japanese system. 本サービスは日本の制度に基づいています。



(地域情報の閲覧)

✓ Viewing local information

- You can receive useful information on childcare and events in your local area.

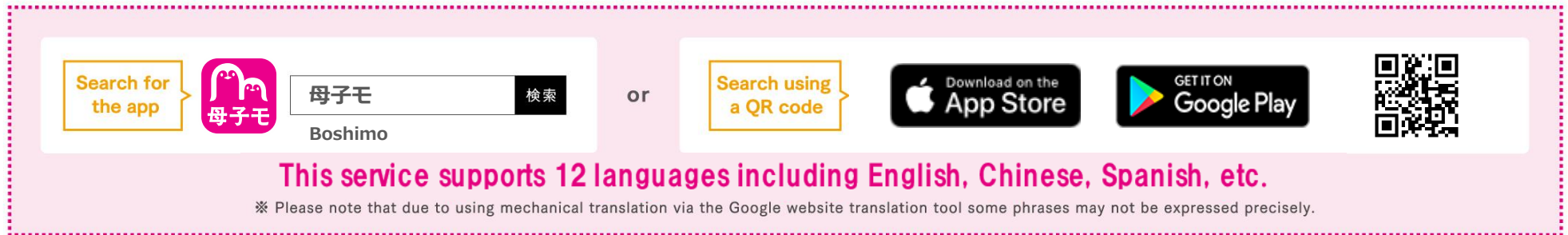
育児に役立つ情報や、お住まいの地域のイベントに関する情報を受け取ることができます。

- You can look for hospitals, kindergartens, parks and other facilities nearby.

近くの病院、幼稚園、公園などの施設を探すことができます。



STEP 1 Download the app for free from the app store



This service supports 12 languages including English, Chinese, Spanish, etc.

※ Please note that due to using mechanical translation via the Google website translation tool some phrases may not be expressed precisely.

※ Apple および Apple ロゴは米国その他の国で登録された Apple Inc. の商標です。App Store は、Apple Inc. のサービスマークです。Google Play および Google Play ロゴは Google LLC の商標です。

STEP 2 Register your account


1 Let's open the app!



After opening the app, please tap【外国語をご利用の方】.

アプリを開いたら、「外国語をご利用の方」をタップしてください。

2 Let's set the display to the language you want to use!



Please tap 【Use in foreign language】. Then select the language you want to use from 【言語を選択】 and register using the account you already have.

【Use in foreign language】をタップしてください。その後、【言語を選択】からご利用になりたい言語を選択し、お持ちのアカウントで登録してください。

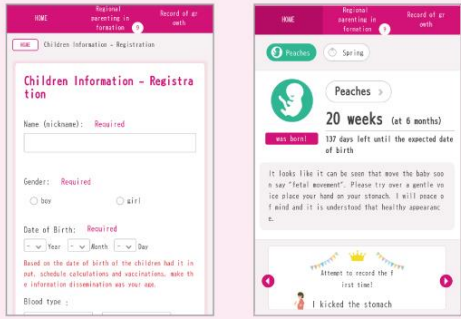
3 Let's register your profile!



By registering the postal code, childcare information for your local area will be delivered.

お住まいの地域の郵便番号を登録すると、地域の育児情報を受け取ることができます。

4 Let's register your child's information!



Please register your fetus or child information. Content matching the age will be displayed.

胎児やお子様の情報を登録してください。年齢に合わせたコンテンツが表示されます。